

Formation à l'utilisation de l'Espace
Fournisseur
Module – Suivi des adhésions bénéficiaires

2023

resah 

Glossaire



Désigne une action à réaliser par l'utilisateur



Spécifie la ou les zones de saisie / action utilisateur



Spécifie l'ordre des actions à réaliser

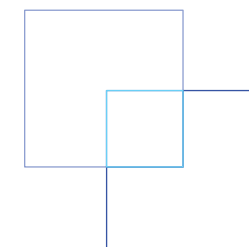


Spécifie la ou les zones décrites dans le support de formation / Pas d'action de la part de l'utilisateur



Permet de numéroter la zone décrite dans le support de formation / Pas d'action de la part de l'utilisateur

Pour tous renseignements : <https://espace-fournisseur.Resah.fr/contact>





Connexion à l'Espace Fournisseur du Resah



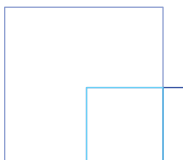
Connexion à l'espace fournisseur du Resah (1/2)

resah

- La connexion sur l'espace fournisseur du Resah se fait par le biais de l'URL suivante : <https://espace-fournisseur.resah.fr/>
- Cette page vous permet d'accéder à l'ensemble des applicatifs disponibles sur l'Espace Fournisseur du Resah après authentification de l'utilisateur :
 - Portail eCat-santé
 - Achat-Revente Suivi DE
 - Reportings chiffres d'affaires
 - Espace Médiation
 - Achat-Revente Hospitalis
 - Suivi des adhésions bénéficiaires (nouveau)



- Cette page vous permet également d'accéder sans authentification préalable aux fonctionnalités suivantes :
 - Guides d'utilisations : <https://espace-fournisseur.resah.fr/guide-utilisation>
 - FAQ : <https://espace-fournisseur.resah.fr/faq>
 - Nous contacter : <https://espace-fournisseur.resah.fr/contact>



Connexion à l'espace fournisseur du Resah (2/2)

/!\ Prérequis : Si vous n'avez pas reçu d'email vous indiquant qu'un compte vous avait été ouvert sur l'espace fournisseur, nous vous prions de bien vouloir nous faire une demande à : gestion.data@resah.fr

resah



Afin de vous connecter, vous pouvez accéder au SSO de la solution en cliquant sur s'identifier avec votre compte @GP.

Email : adresse email du fournisseur **Mdp** : Mot de passe défini par le biais de l'email d'activation reçu par l'adresse no_reply@resah.fr ou no_reply@atgp.net

En cas d'oubli de mot de passe, vous pouvez réinitialiser votre mot de passe en cliquant sur mot de passe oublié

Suivi des adhésions bénéficiaires

2023

resah 

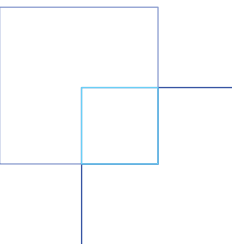
Suivi des adhésions bénéficiaires – Fonctionnement général



- Dans le cadre de ses marchés en centrale d'achat intermédiaire (CDAI), le Resah propose à ses titulaires un nouvel outil leur permettant de consulter les mises à disposition réalisées sur leurs marchés



- Ce module, 'Suivi des adhésions bénéficiaires' est alimenté chaque semaine par le Resah



Accéder aux données du module (1/3)

resah Recherche rapide ... FR Camille LABEAUNE

Accueil

Afficher les dossiers pour le workflow **Suivi des adhésions bénéficiaires** Accueil / Liste des dossiers

Référencement fournisseurs

2023-06-19

Mes dossiers Show 10 entries Export

1 Suivi DE 2 3 Search:

Mes dossiers

- Accueil
- Mes dossiers
- Suivi DE
- Marché Resah
- Campagne reporting
- Dossier reporting
- 3 Suivi des adhésions bénéficiaires
- Nouvelle demande +
- Services

N° marché (N° Offre)	Libellé du marché	Classe	Numéro	Date de début	Date de fin	N° article	Libellé article	SIRET établissement
2019-008-000-000-00000000	ENDOSCOPIE	ABO	20	44821	45108	I2019008009000	2019-008 Accès au marché Lot 9 matériels d'endoscopie	26760168000015

Accéder aux données du module (2/3)

1

- L'accès aux données se fait par le biais de la rubrique : Mes dossiers > Suivi des adhésions bénéficiaires
- Le module se charge et vous permet d'accéder aux données. Si le message 'Aucune données disponibles' apparaît, le reporting n'est pas encore disponible sur votre/vos marché(s), dans ce cas, n'hésitez pas à contacter votre acheteur référent.

2

- Vous pouvez modifier le nombre d'entrées affichés sur le module via la configuration :

Show entries

- Vous pouvez exporter le jeu de données affiché en formation capture d'écran (copy), Excel ou CSV via le bouton export

Export

Copy

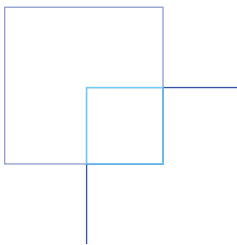
Excel

CSV

Accéder aux données du module (3/3)

- Vous pouvez réaliser des recherches spécifiques via les en-têtes de colonnes.
- Ou utiliser le champ de recherche global afin de retrouver les lignes spécifiques que vous souhaitez consulter.

	Libelle de l'établissement bénéficiaire	Da cré
	<input type="text" value="ROUEN"/>	
	CHU DE ROUEN	442
	CHU DE ROUEN	446



Les données disponibles (1/2)

- Les informations mises à votre disposition sont les suivantes :
 - **Marché** : Identifiant de marché XRP
 - **N° marché (N° Offre)** : Numéro d'offre du Resah
 - **Libellé du marché** : Nom du marché Resah sur 30 caractères
 - **Classe** : Classe de commande de vente
 - **Numéro** : Numéro de commande de vente
 - **Sous-numéro** : Sous numéro de commande de vente
 - **Numéro de convention** : Numéro de convention de l'établissement
 - **Nom du GHT** : Nom du GHT de l'établissement payeur
 - **SIRET Client** : Siret de l'établissement payeur
 - **Libellé Client** : Raison sociale de l'établissement payeur
 - **Code postal Client** : code postale de l'établissement payeur
 - **Date de début** : Date de début d'adhésion de l'établissement bénéficiaire
 - **Date de fin** : Date de fin d'adhésion de l'établissement bénéficiaire



Les données disponibles (2/2)

- N° article : Identifiant de l'article de vente XRP
- Libellé article : Libellé de l'article de vente XRP
- **Libelle de l'établissement bénéficiaire** : Raison sociale de l'établissement bénéficiaire du marché
- Date de création : date de création de la vente sur XRP
- **SIRET établissement** : Siret de l'établissement bénéficiaire du marché
- CDAG : Indication de la modalité de la centrale d'achat grossiste ou intermédiaire
- Motif de mise en attente : Raison de la mise en attente de la vente sur XRP
- Numero de MADA : Numéro associé à la transaction de vente non récurrente sur XRP
- Fournisseur : Identifiant XRP du fournisseur
- **Raison Sociale Du Fournisseur** : Raison sociale du fournisseur
- SIRET Fournisseur : Siret du fournisseur
- **Contact établissement** : Contact email de l'établissement bénéficiaire du marché

